



## FLR.0184 STUCCO BALCONY

Enduit cimenté à 2 composants,  
étanché à forte adhésivité

### Code des Douanes

3214 9000

### Dosage

0.5 kg /m<sup>2</sup>

### Emballages

- Seau 4 kg [A]
- Petit seau 0.8 kg [A]
- Bouteille 1 kg [B]
- Petit seau 0.2 kg [B]
- Kit: 1 Seau 4 kg [A] + 1 Bouteille 1 kg [B]
- Kit: 1 Petit seau 0.8 kg [A] + 1 Petit seau 0.2 kg [B]

### Application

- Spatule
- Application manuelle
- Taloche éponge
- Eponge

Famille  
Floortech

Typologie  
Collants et mastics pour sols

Lignes produits

- Aqua
- Building

Catégories fonctionnelles

- Collage et application de briques, carreaux, parquets, etc.
- Imperméabilisation transparente de terrasses et balcons carrelés

Composants  
Bi-composant

Aspect  
Poudre + Liquide

## Description du produit

Enduit cimenté à 2 composants, fin, de consistance plastique fluide, pour le jointoiement des fuites entre les carreaux, et pour remplir et styler les fissures statiques, micro et macro-cavité, etc., avant l'application de PROTECH BALCONY dans les interventions d'imperméabilisation transparentes non pelliculaires de terrasses et balcons.

## Champs d'application


Stuc spécifique pour la préparation préalable des supports (fuites ouvertes, micro et macro-cavités et fissures) pour l'application ultérieure de PROTECH BALCONY sur terrasses et balcons.

## Couleurs disponibles


- Gris clair


## Caractéristiques fondamentales

 Conservabilité:  
12 mois

 Diamètre maximum agrégat:  
0.35 mm

 Epaisseur maximum conseillée:  
6 mm

 Non inflammable

 Pot-life:  
15 - 20 min

 Résistant aux rayons UV

 Température d'utilisation:  
+5 / +35 °C

 Utiliser en portant des gants de protection

## Spécifications techniques

Absorption capillaire (UNI EN 13057): 0.10 kg•h<sup>0.5</sup>/m<sup>2</sup>

Durcissement total (à 20°C): 180 min

Rapport de mélange des composants A:B: 4:1 \_

## Nettoyage instruments

- Eau

## Supports autorisés

- Carreaux et tuiles

## Mode d'emploi

Ajouter au composant A la quantité de composant B nécessaire pour obtenir la consistance désirée, mélanger correctement jusqu'à ce que le mélange soit parfaitement homogène et sans grumeaux. Etaler à l'aide d'une spatule, taloche d'éponge ou simplement avec les doigts (en portant un gant en caoutchouc)

Il est possible de corriger la consistance si nécessaire en ajoutant des quantités modérées d'eau au mélange.

En cas de margeages colorés, il est conseillé de mélanger le produit à 2 composants mélangés avec des petites quantités de pigments colorés disponibles dans n'importe quel magasin de peinture.

IF YOU WANT TO SOLVE IT  
 azichem

[www.azichem.com](http://www.azichem.com)

Mise à jour du: **24/02/2018**  
Conditions de vente et mentions  
légales consultables sur  
[www.azichem.fr/disclaimer](http://www.azichem.fr/disclaimer)

## Préparation des supports

Les surfaces d'application devront être nettoyées, sans saletés, parties friables et incohérentes, poussière, etc. Elle devront être convenablement saturées avec de l'eau jusqu'à atteindre la condition de "saturées à surface séchée".

## Stockage et Conservation

Craint le gel. Stocker le produit dans son emballage d'origine dans un lieu frais, sec et à l'abri du gel et de la lumière directe du soleil. Une conservation inadaptée du produit peut causer une perte des prestations rhéologiques. Stocker le produit à une température comprise entre +5°C et +35°C.



## Mises en garde, Précautions, Ecologie

Les données techniques ainsi que les prestations, éventuellement indiquées dans ce document, sont le résultat de tests de laboratoire, effectués en milieu climatisé lesquelles pourraient donc résulter légèrement différentes des conditions normales d'exploitation et de déploiement. Il convient donc d'effectuer des tests préliminaires dans les conditions réelles d'emploi.

On rappelle que l'utilisateur est tenu de lire la Fiche de Sécurité la plus récente du produit, qui contient les données chimiques, physiques et toxicologiques, les phases de risque et d'autres informations pour pouvoir transporter, utiliser et éliminer le produit et ses emballages en toute sécurité. On rappelle quoi qu'il en soit de ne pas jeter le produit ou son emballage dans la nature.

Ne pas appliquer en présence de lumière solaire directe. Soigner la protection et la maturation des surfaces exposées.

Compte tenu de la forte adhérence et du séchage rapide du produit, il est recommandé de laver immédiatement après l'application, avec une éponge imbibée d'eau, les parties en excès des margeages ("parties débordantes") afin d'éviter les opérations fastidieuses de nettoyage par la suite.

Dans les interventions d'imperméabilisation transparente non pelliculaire de terrasses et balcons, STUCCO BALCONY ne doit être appliqué que pour restaurer la continuité de stuc labile, à distance ou absent. Pour cette raison, la consommation est très variable selon chaque cas, en fonction du volume réel à combler.

*STUCCO BALCONY produit/distribué par*



[www.azichem.com](http://www.azichem.com)

Mise à jour du: **24/02/2018**  
Conditions de vente et mentions  
légales consultables sur  
[www.azichem.fr/disclaimer](http://www.azichem.fr/disclaimer)



Via Giovanni Gentile, 16/A - 46044 Goito (MN), Italy  
[info@azichem.com](mailto:info@azichem.com) Tel. +39 0376.604185 /604365 Fax +39 0376 604398