



## FLR.0184 STUCCO BALCONY

Estuque cimentício bicomponente, impermeável de elevada adesividade

### Cód. Alfandegário

3214 9000

### Consumos

0.5 kg /m<sup>2</sup>

### Embalagens

- Balde 4 kg [A]
- Baldinho 0.8 kg [A]
- Garrafa 1 kg [B]
- Baldinho 0.2 kg [B]
- Kit: 1 Balde 4 kg [A] + 1 Garrafa 1 kg [B]
- Kit: 1 Baldinho 0.8 kg [A] + 1 Baldinho 0.2 kg [B]

### Aplicação

- Espátula
- Aplicação manual
- Colher de pedreiro de esponja
- Esponja



www.azichem.com

Atualização em: **24/02/2018**  
Condições de venda e advertências legais a consultar em  
www.azichem.pt/disclaimer

Página: 1/2

Família  
Floortech

Tipologia  
Adesivos e estuques para pisos

Linhas de produtos

- Aqua
- Building

Categorias funcionais

- Colagem e estuque de azulejos, pisos, parquets, etc.
- Impermeabilização transparente de terraços e varandas azulejadas

Componentes  
Bicomponente

Aspetto  
Pó + Líquido

## Descrição do produto

Estuque cimentício bicomponente, fino, com consistência plástica fluida, para estucar rejuntas entre os azulejos, e para preencher fissuras estáticas, micro e macrocavidades, etc., antes da aplicação de PROTECH BALCONY nas intervenções de impermeabilização transparentes não peliculares de sacadas e terraços.

## Campos de uso


Estuque específico para a preparação preliminar dos suportes (rejuntas abertos, micro e macrocavidades e fissuras) para a aplicação subsequente de PROTECH BALCONY em terraços e sacadas.


## Cores disponíveis


- Cinza claro


## Características fundamentais


 Conservação:  
12 meses


 Diâmetro máximo agregado:  
0.35 mm

 Espessura máxima recomendada:  
6 mm

 Não inflamável

 Pot-life:  
15 - 20 min

 Resistentes aos raios UV

 Temperatura de uso:  
+5 / +35 °C

 Utilizar usando luvas protetoras

## Especificações técnicas

Absorção capilar (UNI EN 13057): 0.10 kg•h<sup>0.5</sup>/m<sup>2</sup>

Endurecimento completo (a 20°C): 180 min

Relação de mistura dos componentes A:B: 4:1 \_

## Limpeza instrumentos

- Água

## Suportes consentidos

- Azulejos e pisos

## Modalidade de emprego

Juntar ao componente A a quantidade de componente B necessária a obter a consistência desejada; misturar bem até obter uma massa homogénea, sem grumos. Aplicar no local utilizando uma espátula, a desempenadeira de espuma ou simplesmente com os dedos da mão (usando luvas de borracha).

É possível corrigir a consistência, quando necessário, adicionando moderadas quantidades de água à massa pronta.

Nos casos de estuque colorido, recomenda-se misturar os dois componentes com pequenas quantidades de pigmentos coloridos que podem ser comprados em qualquer loja de tintas.

## Preparação dos suportes

As superfícies de aplicação devem estar limpas, sem sujidade, partes friáveis e incoerentes, poeiras etc., convenientemente saturadas com água até atingir a condição de "saturada com superfície seca".

## Armazenamento e Conservação

Proteção de congelamento Armazenar o produto na sua embalagem original em ambiente fresco, seco e ao reparo do gelo e da luz do sol direta. Um armazenamento inadequado do produto pode resultar na perda do rendimento reológico Armazenar o produto a uma temperatura entre +5°C e +35°C.



## Advertências, Precauções, Ecologia

Os dados técnicos e as prestações possivelmente descritas no presente documento são o resultado de provas de laboratório conduzidas em ambiente condicionado, como tais podem resultar sensivelmente modificadas com as condições operativas e de colocação em funcionamento. Pode ocorrer a necessidade de se efetuar provas preliminares nas condições efetivas de uso.

Recorda-se que o utilizador deve conhecer a mais recente Ficha de Segurança do produto que contém os dados químicos-físicos e toxicológicos, as fases de risco e outras informações para poder transportar, utilizar e eliminar o produto e as suas embalagens com toda a segurança. Recorda-se ainda de não dispersar o produto e a sua embalagem no ambiente.

Não aplicar em presença de luz solar direta. Cuidar da maturação húmida e da proteção das superfícies expostas.

Dada a elevada adesividade e a rápida secagem do produto, aconselha-se lavar imediatamente após a aplicação, com espuma impregnada de água, as partes de estuque excedentes ("transbordamentos") para evitar operações posteriores de limpeza.

Nas intervenções de impermeabilização transparente não pelicular de terraços e sacadas, STUCCO BALCONY é aplicado somente para restaurar a continuidade de estuque lábil, destacado ou ausente. Por esse motivo o consumo é extremamente variável de caso para caso, segundo o efetivo volume a preencher.

*STUCCO BALCONY produzido/distribuído por*



Via Giovanni Gentile, 16/A - 46044 Goito (MN), Itália

info@azichem.com Tel. +39 0376.604185 /604365 Fax +39 0376 604398



[www.azichem.com](http://www.azichem.com)

Atualização em: **24/02/2018**  
Condições de venda e advertências  
legais a consultar em  
[www.azichem.pt/disclaimer](http://www.azichem.pt/disclaimer)