



FLR.0184

## STUCCO BALCONY

Chit din ciment bicomponent,  
impermeabil, cu aderență  
ridicată

### Cod vamal

3214 9000

### Consum

0.5 kg /m<sup>2</sup>

### Ambalaje

- Găleată 4 kg [A]
- Găletușă 0.8 kg [A]
- Sticlă 1 kg [B]
- Găletușă 0.2 kg [B]
- Kit: 1 Găleată 4 kg [A] + 1 Sticlă 1 kg [B]
- Kit: 1 Găletușă 0.8 kg [A] + 1 Găletușă 0.2 kg [B]

### Aplicare

- Spatulă
- Aplicare manuală
- Drișcă din burete
- Burete

Familie  
Floortech

Tip de produs  
Adezivi și chituri pentru pardoseli

Linii de produse

- Aqua
- Building

Categoriile funcționale

- Lipirea și chituiră dalelor, plăcilor ceramice, parchetului etc
- Impermeabilizarea transparentă a teraselor și balcoanelor placate

Componente  
Bicomponent

Aspect  
Praf + Lichid

## Descrierea generală a produsului

Chit din ciment bicomponent, fin, cu consistență plastic fluidă pentru chituiră spațiilor dintre dale, umplerea și completarea fisurilor statice, a micro și macro cavităților etc, înainte aplicării produsului PROTECH BALCONY la lucrările de impermeabilizare transparente nepeliculare a teraselor și balcoanelor.

## Domenii de utilizare

Adeziv specific pentru pregătirea în prealabil a suporturilor (spații deschise, micro și macro cavități și fisuri) pentru aplicarea ulterioară a PROTECH BALCONY pe terase și balcoane.


## Culori disponibile

- Gri deschis


## Caracteristici fundamentale

 Conservare:  
12 luni


 Diametrul maxim al agregatului:  
0.35 mm


 Grosimea maximă recomandată:  
6 mm

 Neinflamabil

 Pot life:  
15 - 20 min

 Rezistent la razele UV

 Temperatura de utilizare:  
+5 / +35 °C

 Utilizați produsul cu mănuși de protecție

## Specificații tehnice

Absorbție capilară (UNI EN 13057): 0.10 kg•h<sup>0.5</sup>/m<sup>2</sup>

Întărire completă (a 20°C): 180 min

Raportul de amestec al componentelor A:B: 4:1 \_

## Curățarea instrumentelor

- Apă

## Suporturi admise

- Țigle și plăci (gresie, faianță)

## Aplicare

Adăugați componentei A cantitatea din componenta B necesară pentru a obține consistența dorită; amestecați bine până obțineți o compoziție omogenă, fără bulgări. Aplicați produsul cu o spatulă sau cu o drișcă din burete sau pur și simplu cu degetele (după ce v-ați pus o mănușă din cauciuc).

Puteți corecta consistența, dacă este necesar, prin adăugarea unor cantități moderate de apă în amestecul gata de folosit.

În cazul în care doriți să efectuați chituri colorate, vă recomandăm să amestecați bicomponentul obținut cu mici cantități de pigmenți colorați pe care îi puteți cumpăra de la orice vopsitorie.

IF YOU WANT TO SOLVE IT  


www.azichem.com

Actualizat în data de: **24/02/2018**  
Condițiile generale de vânzare și  
notele legale se pot consulta pe pagina  
web  
www.azichem.ro/disclaimer

## Pregătirea suporturilor

Suprafețele pe care se va aplica produsul trebuie să fie curate, fără reziduuri, fără praf, fără părți friabile sau neadecvate etc și suficient de saturate cu apă până ajung în starea "saturate în condiții de suprafață uscată".

## Stocarea și conservarea

A se feri de îngheț. A se păstra produsul în ambalajul original în mediu răcoros, uscat evitând înghețul și razele directe ale soarelui. O conservare neadecvată a produsului poate determina pierderea proprietăților reologice. A se păstra produsul la o temperatură între +5°C și +35°C.



## Măsuri de precauțieEcologie

Datele tehnice și performanțele specificate în acest document au fost obținute în urma unor teste de laborator efectuate în condiții controlate. Din acest motiv, acestea pot să difere ușor de condițiile efective de lucru și instalare. Este necesar să efectuați niște teste în prealabil, în condițiile efective de utilizare.

Vă reamintim că utilizatorul trebuie să consulte fișa tehnică de securitate a produsului cea mai actualizată cu informații despre conținutul de substanțe chimice, fizice și toxice, fazele de risc și alte informații necesare pentru a putea transporta, utiliza și elimina deșeurile produsului și a ambalajelor sale în condiții de siguranță. Nu aruncați produsul și ambalajele sale în mediul înconjurător.

Nu aplicați în prezența luminii directe a soarelui. Aveți grijă de protejarea și maturarea umedă a suprafețelor expuse.

Având în vedere aderența și uscarea rapidă a produsului, este recomandabil să spălați imediat după aplicare, cu un burete înmuiat în apă, părțile chituite în exces, pentru a evita operațiunile de curățare finale.

La lucrările de impermeabilizare transparentă nepeliculară de terase și balcoane, STUCCO BALCONY se va aplica numai pentru a restabili continuitatea chituirilor instabile, dezlipite sau lipsă. Din acest motiv consumul este extrem de variabil de la un caz la altul, în funcție de volumul efectiv de umpluturi de realizat.

*STUCCO BALCONY este produs/distribuit de*



[www.azichem.com](http://www.azichem.com)

Actualizat în data de: **24/02/2018**  
Condițiile generale de vânzare și  
notele legale se pot consulta pe pagina  
web  
[www.azichem.ro/disclaimer](http://www.azichem.ro/disclaimer)



Via Giovanni Gentile, 16/A - 46044 Goito (MN), Italy  
[info@azichem.com](mailto:info@azichem.com) Tel. +39 0376.604185 /604365 Fax +39 0376 604398